

2019年度 新入社員 TOEIC® Listening & Reading 最新データ

本資料について

本資料はTOEIC® Listening & Reading Test (以下、TOEIC® L&R) の団体特別受験制度 (IP: Institutional Program、以下IPテスト) のデータのうち、以下の受験者と期間を対象にしたデータに基づいて作成しています。

- ・新入社員: 2019年4月1日～2019年5月31日
- ・内定者: 2018年10月1日～2018年12月31日
- ・一般社員: 2018年4月1日～2019年3月31日

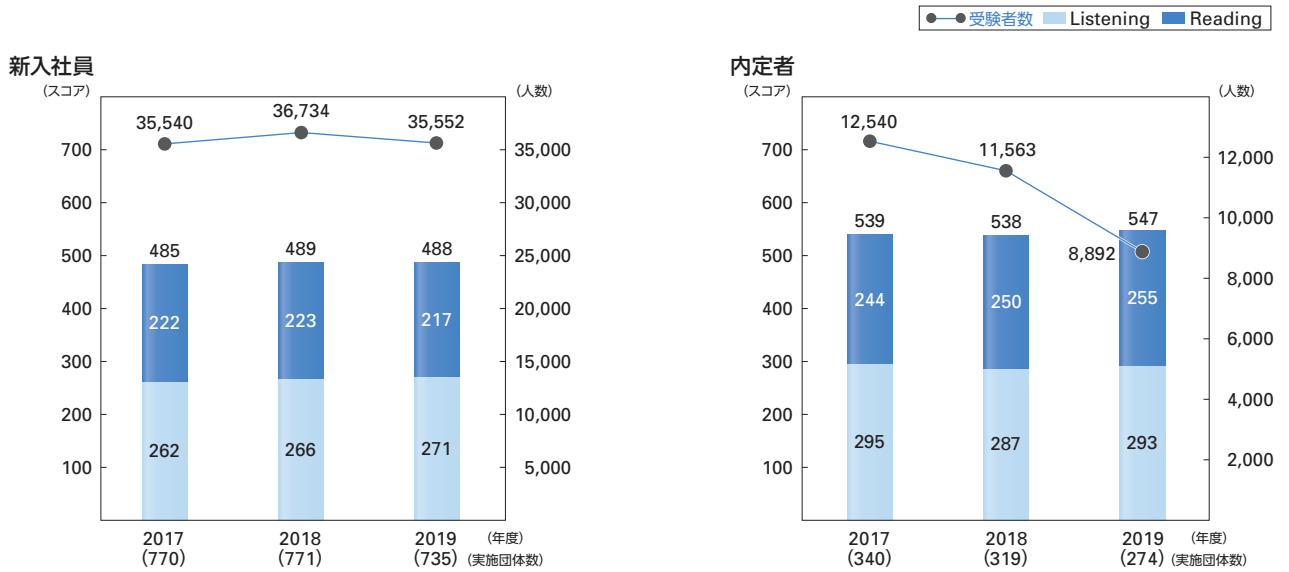
TOEIC® Speaking & Writing Tests (以下、TOEIC® S&W) については、2018年4月1日から2019年3月31日までのTOEIC S&W IPテストの受験者のうち、新入社員を対象にしたデータに基づいて作成しています。

TOEIC L&RのTotalスコアの平均は「Totalスコア合計÷受験者数」により、
TOEIC S&Wのスコア平均は各テスト別に「スコア合計÷受験者数」により算出しています。

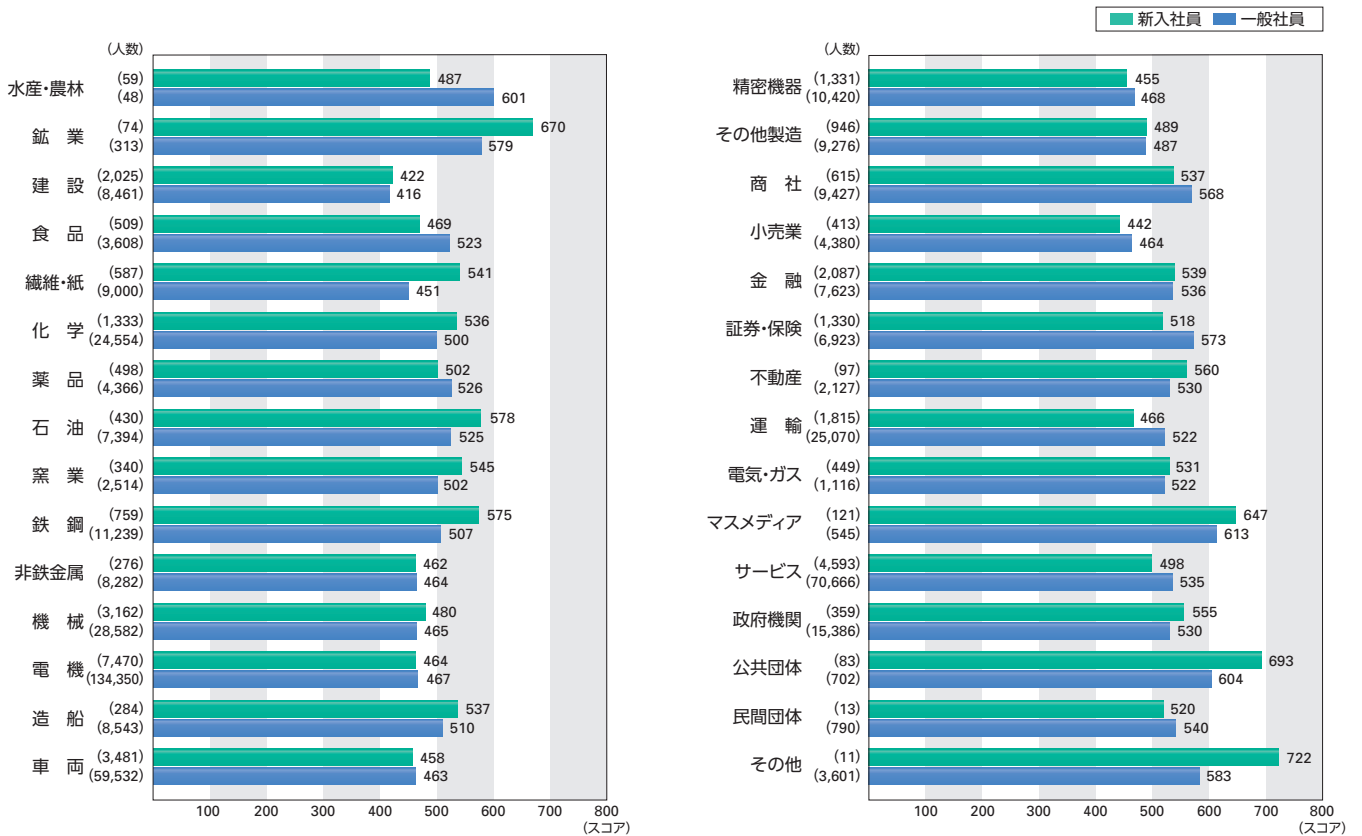
2019年度 新入社員 TOEIC® Listening & Reading 最新データ

新入社員は2019年4月1日から5月31日まで、内定者は2018年10月1日から12月31日までのIPテストの受験者を対象にしたデータ

I 新入社員／内定者受験者数推移と平均スコア

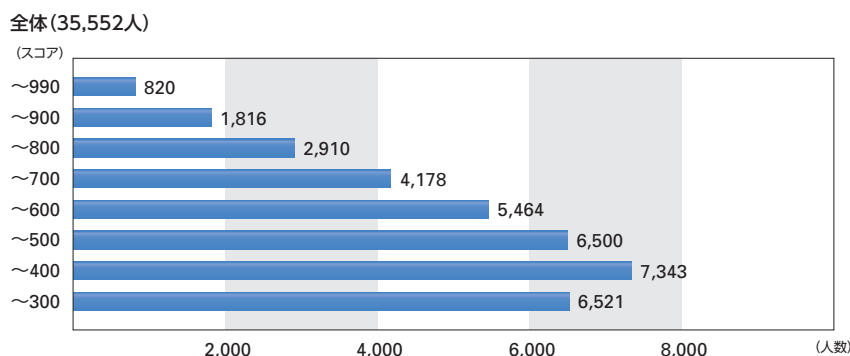


II 新入社員／一般社員の業種別平均スコア比較



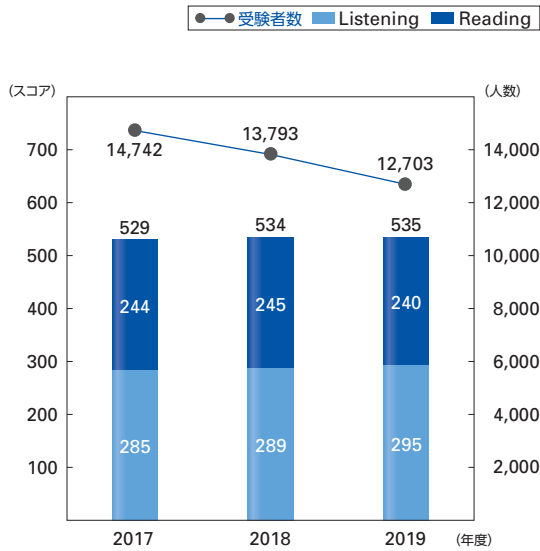
※一般社員データは、2018年度のIPテスト受験者のうち新入社員、内定者を除いたデータ

III 新入社員のTotalスコア分布



IV 新入社員 文理別(最終学歴)の受験者数推移と平均スコア

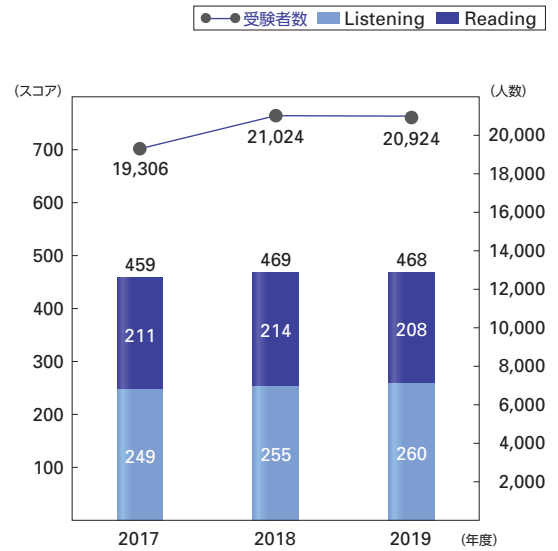
文系



文系

文系(教育、美術、言語、文学、音楽、心理学)、社会系/法学系(国際、法律、政治、社会学)、会計学/ビジネス/経済学/財政学/マーケティング/貿易

理系



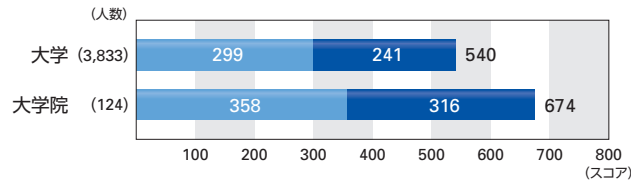
理系

科学(農業、コンピュータ・サイエンス、数学、物理学、統計学)、保健・医療(医学、看護、薬学、公衆衛生)、工学/建築

V 新入社員 専攻別最終学歴データによる受験者数と平均スコア(大学/大学院)

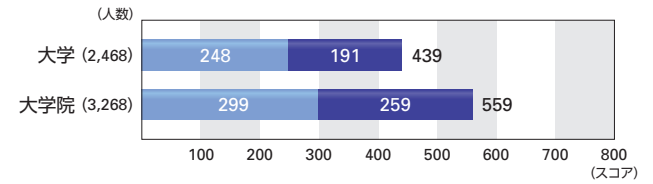
文系

文系(教育、美術、言語、文学、音楽、心理学)

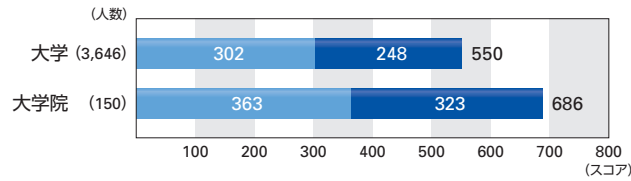


理系

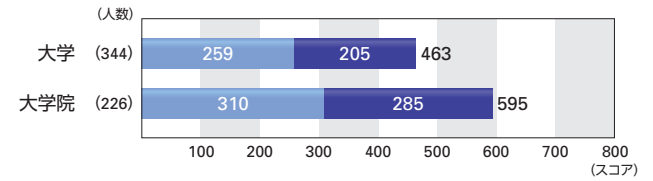
科学(農業、コンピュータ・サイエンス、数学、物理学、統計学)



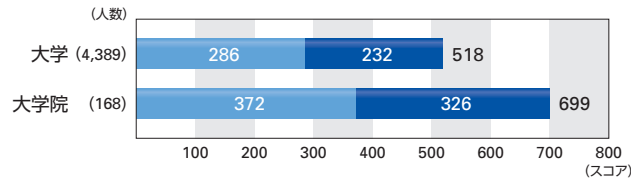
社会系/法学系(国際、法律、政治、社会学)



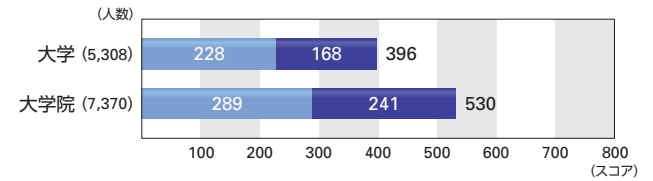
保健・医療(医学、看護、薬学、公衆衛生)



会計学/ビジネス/経済学/財政学/マーケティング/貿易



工学/建築

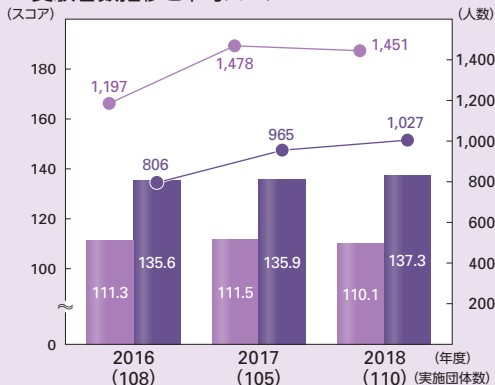


参考資料

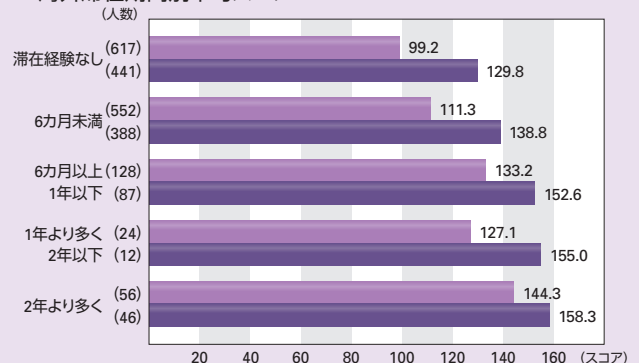
2018年度 新入社員のTOEIC® Speaking & Writing スコア

2018年4月1日から2019年3月31日までのTOEIC S&W IPテストの受験者のうち、新入社員を対象にしたデータ
 ※TOEIC Speaking Test・TOEIC Writing Testは、それぞれ200点満点

1. 受験者数推移と平均スコア



2. 海外滞在期間別平均スコア





一般財団法人 国際ビジネスコミュニケーション協会
The Institute for International Business Communication

【東京】 〒100-0014 東京都千代田区永田町2-14-2 山王グランドビル TEL.(03) 5521-5901
【名古屋】 〒460-0003 愛知県名古屋市中区錦2-4-3 錦パークビル TEL.(052) 220-0282
【大阪】 〒541-0059 大阪府大阪市中央区博労町3-6-1 御堂筋エスジービル TEL.(06) 6258-0222

IIBC公式サイト <https://www.iibc-global.org>

本資料の無断転載・複製を禁ず

2019年7月